



**BADAN PUSAT STATISTIK
KABUPATEN KONAWA**



**SENSUS
EKONOMI
2026**

BERITA RESMI STATISTIK

01 Juli 2026





**BADAN PUSAT STATISTIK
KABUPATEN KONAWE**



**SENSUS
EKONOMI
2026**

I N F L A S I

**PERKEMBANGAN INDEKS HARGA KONSUMEN
KABUPATEN KONAWE**

No. 07/07/7403/Th. III, 01 Juli 2026

INFLASI JUNI 2026

Inflasi Bulan ke Bulan

(Juni 2026 terhadap Mei 2026)

1,00%

IHK Juni 2026

113,78

Inflasi Tahun ke Tahun

(Juni 2026 terhadap Juni 2025)

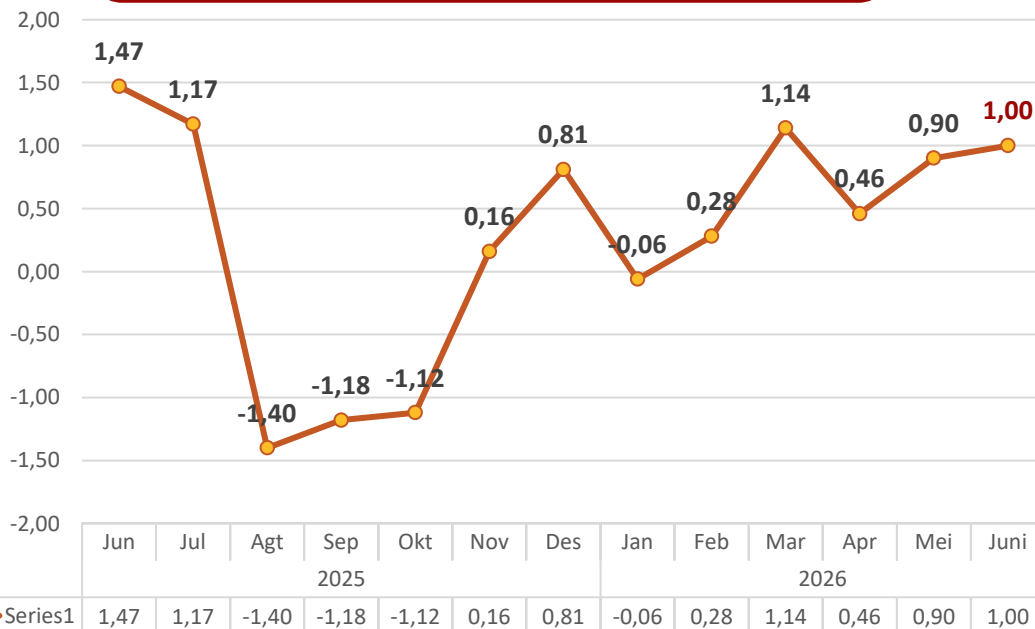
2,12%

Inflasi Tahun Kalender

(Juni 2026 terhadap Desember 2025)

3,77%

Perkembangan inflasi bulan ke bulan (%)



Inflasi Berdasarkan Kelompok Pengeluaran (*m-to-m*, %)



Rincian	Inflasi	Andil Inflasi
INFLASI UMUM	1,00	1,00
1. Makanan, Minuman, dan Tembakau	1,56	0,68
2. Pakaian dan Alas Kaki	0,07	~0
3. Perumahan, Air, Listrik, dan Bahan Bakar Rumah Tangga	0,72	0,08
4. Perlengkapan, Peralatan, dan Pemeliharaan Rutin Rumah Tangga	0,32	0,02
5. Kesehatan	~0	~0
6. Transportasi	1,84	0,22
7. Informasi, Komunikasi, dan Jasa Keuangan	~0	~0
8. Rekreasi, Olahraga, dan Budaya	~0	~0
9. Pendidikan	~0	~0
10. Penyediaan Makanan dan Minuman/Restoran	~0	~0
11. Perawatan Pribadi dan Jasa Lainnya	0,03	~0

Keterangan:

~0: Data sangat kecil/mendekati nol.



10 KOMODITAS DENGAN ANDIL TERBESAR DEFLASI (M-TO-M, %) JUNI 2026 KABUPATEN KONAWE



INFLASI JUNI 2026 (y-on-y)

Inflasi Tahun ke Tahun

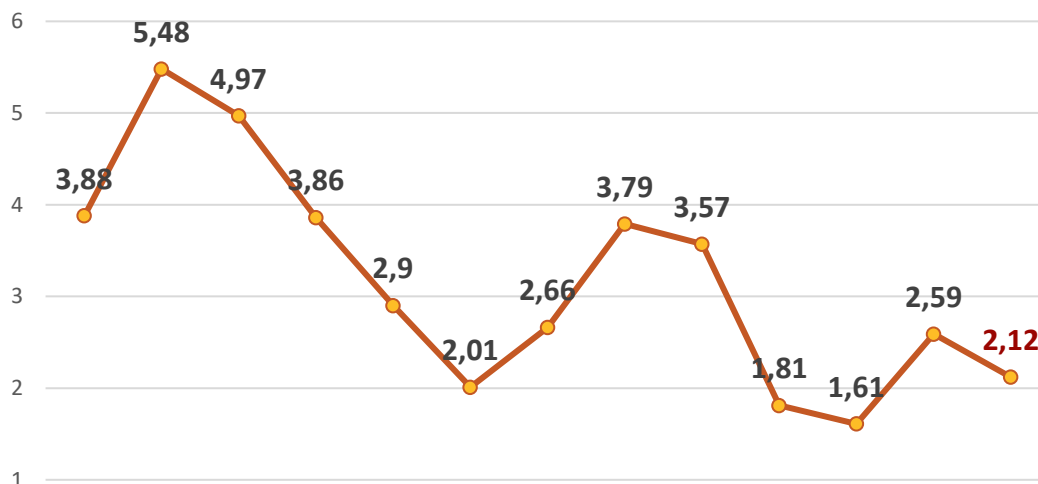
2,12%

(Juni 2026 terhadap Juni 2025)

IHK JUNI 2026

113,78

Perkembangan inflasi tahun ke tahun (%)



Series1	Jun	Jul	Agt	Sep	Okt	Nov	Des	Jan	Feb	Mar	Apr	Mei	Juni
	3,88	5,48	4,97	3,86	2,9	2,01	2,66	3,79	3,57	1,81	1,61	2,59	2,12

Inflasi Berdasarkan Kelompok (y-on-y,%)

Rincian	Inflasi	Andil Inflasi
INFLASI UMUM	2,12	2,12
1. Makanan, Minuman, dan Tembakau	1,93	0,86
2. Pakaian dan Alas Kaki	0,83	0,05
3. Perumahan, Air, Listrik, dan Bahan Bakar Rumah Tangga	1,15	0,12
4. Perlengkapan, Peralatan, dan Pemeliharaan Rutin Rumah Tangga	3,42	0,20
5. Kesehatan	-0,44	~0
6. Transportasi	4,55	0,52
7. Informasi, Komunikasi, dan Jasa Keuangan	2,74	0,13
8. Rekreasi, Olahraga, dan Budaya	~0	~0
9. Pendidikan	1,42	0,03
10. Penyediaan Makanan dan Minuman/Restoran	1,48	0,09
11. Perawatan Pribadi dan Jasa Lainnya	2,33	0,12

Keterangan:

~0: Data sangat kecil/mendekati nol.

10 KOMODITAS DENGAN ANDIL TERBESAR INFLASI (Y-ON-Y, %) JUNI 2026 KABUPATEN KONAWE

1



MINYAK GORENG



2



TOMAT



3



**IKAN LAYANG/
IKAN BENGGOL**



4



**SIGARET KRETEK
MESIN (SKM)**



5



SAWI HIJAU



6



PISANG



7



KUE BASAH



8



BENSIN



9



TELEPON SELULER



10



**IKAN BANDENG/
IKAN BOLU**



10 KOMODITAS DENGAN ANDIL TERBESAR DEFLASI (Y-ON-Y, %) JUNI 2026 KABUPATEN KONAWE

1



IKAN MUJAIR



2



IKAN GABUS



3



BERAS



4



DAUN SINGKONG



5



SAGU



6



TERONG



7



KOPI BUBUK



8



KACANG PANJANG



9



TAHU MENTAH



10



KELAPA



IHK DAN TINGKAT INFLASI KABUPATEN KONAWE MENURUT KELOMPOK PENGELUARAN (2022=100), JUNI 2026

Kelompok Pengeluaran	IHK Juni 2025	IHK Desember 2025	IHK Mei 2026	IHK Juni 2026	Tingkat Inflasi m-to-m Juni 2026 ¹⁾ (%)	Tingkat Inflasi y-to-d Juni 2026 ²⁾ (%)	Tingkat Inflasi y-on-y Juni 2026 ³⁾ (%)	Andil Inflasi m-to-m Juni 2026 (%)	Andil Inflasi y-on-y Juni 2026 (%)
(1)	(2)	(3)	(4)	(5)	(6)	(7)	(8)	(9)	(10)
Umum (Headline)	111,42	109,65	112,65	113,78	1,00	3,77	2,12	1,00	2,12
Makanan, Minuman, dan Tembakau	119,28	114,25	119,71	121,58	1,56	6,42	1,93	0,68	0,86
Pakaian dan Alas Kaki	103,46	103,71	104,25	104,32	0,07	0,59	0,83	~0	0,05
Perumahan, Air, Listrik, dan Bahan Bakar Rumah Tangga	102,55	102,37	102,99	103,73	0,72	1,33	1,15	0,08	0,12
Perlengkapan, Peralatan, dan Pemeliharaan Rutin Rumah Tangga	104,04	104,38	107,26	107,60	0,32	3,08	3,42	0,02	0,20
Kesehatan	121,40	121,41	120,87	120,87	~0	-0,44	-0,44	~0	~0
Transportasi	113,36	114,27	116,38	118,52	1,84	3,72	4,55	0,22	0,52
Informasi, Komunikasi, dan Jasa Keuangan	96,67	96,80	99,32	99,32	~0	2,60	2,74	~0	0,13
Rekreasi, Olahraga, dan Budaya	104,20	104,20	104,20	104,20	~0	~0	~0	~0	~0
Pendidikan	100,30	101,72	101,72	101,72	~0	~0	1,42	~0	0,03
Penyediaan Makanan dan Minuman/Restoran	105,55	106,40	107,11	107,11	~0	0,67	1,48	~0	0,09
Perawatan Pribadi dan Jasa Lainnya	111,20	112,82	113,76	113,79	0,03	0,86	2,33	~0	0,12

INFLASI ANTARKOTA IHK DI PROVINSI SULAWESI TENGGARA

JUNI 2026

Kabupaten/Kota	IHK	Inflasi y-on-y (%)	Inflasi m-to-m (%)
0000 Nasional	111,89	3,34	0,44
7400 Provinsi Sulawesi Tenggara	114,60	4,68	1,29
7403 Kabupaten Konawe	113,78	2,12	1,00
7404 Kabupaten Kolaka	115,78	5,33	0,51
7471 Kota Kendari	113,83	5,14	1,50
7472 Kota Baubau	116,58	5,60	2,13



Tingkat inflasi *y-on-y* tertinggi terjadi di Kota Bau-Bau sebesar 5,60 persen dan inflasi *y-on-y* terendah terjadi di Kabupaten Konawe sebesar 2,12 persen.

RINGKASAN INFLASI JUNI 2026



Pada bulan Juni 2026, terjadi inflasi *m-to-m* sebesar **1.00%**, inflasi *y-on-y* sebesar **2,12%** dan inflasi *y-to-d* sebesar **3,77%**.



Penyumbang utama inflasi bulan Juni 2026 secara *m-to-m* adalah:

- ▶ Kelompok **makanan, minuman dan tembakau** dengan andil inflasi **0,68%**. Komoditas penyumbang utama inflasi kelompok ini yaitu **sawi hijau, ikan layang/ ikan benggol, minyak goreng, terong, ikan cakalang/ ikan sisik, pisang, kol putih/kubis, cabai rawit, dan bawang merah**.
- ▶ Kelompok **transportasi** dengan andil inflasi **0,22%**. Komoditas penyumbang utama inflasi kelompok ini yaitu **bensin**.



Penyumbang utama inflasi bulan Juni 2026 secara *y-on-y* adalah:

- ▶ Kelompok **makanan, minuman dan tembakau** dengan andil inflasi **0,86%**. Komoditas penyumbang utama inflasi pada kelompok ini adalah **minyak goreng, tomat, ikan layang/ ikan benggol, sigaret kretek mesin (skm), sawi hijau, pisang, kue basah, dan ikan bandeng/ikan bolu**.
- ▶ Kelompok **transportasi** dengan andil inflasi **0,52%**. Komoditas penyumbang utama inflasi pada kelompok ini adalah **bensin**.

**BAHAN TAYANG DAN NASKAH BRS
DAPAT DIUNDUH MELALUI TAUTAN BERIKUT:**

konawekab.bps.go.id/pressrelease

Terima Kasih

.....